

CONDICIONES SOCIOECONÓMICAS Y DEMOCRACIA EN LAS REGIONES GUERRERENSES

Manuel Ángel Rodríguez¹

Los niveles de bienestar en Guerrero están rezagados de la media nacional; los altos índices de analfabetismo, pobreza y violencia generan condiciones de peligro para la estabilidad de la entidad.

De acuerdo al Banco Mundial el 65% de la población guerrerense vive en condiciones de pobreza. El Instituto Nacional de Estadística, Geografía e Informática (INEGI) señala que Guerrero ocupa el último lugar entre los estados de la República sin servicio de agua entubada; penúltimo sin servicio de drenaje, antepenúltimo en alfabetización y con una quinta parte de sus municipios con un alto nivel de analfabetismo comparables al país más atrasado del mundo: Haití. En una tercera parte de los municipios la mayoría de las casas carecen de energía eléctrica ocupando el estado el lugar 27 a nivel nacional.²

Alrededor de 1970, Guerrero ocupaba el poco envidiable lugar número 29 en cuanto a ingreso per capita pasando veinte años después al penúltimo lugar. Actualmente 225 mil personas desempeñan sus labores en el sector agrícola. De estas 80 mil no reciben ningún tipo de ingreso y más del 60% ganan menos de un salario mínimo. Así tenemos que en la década del 70 los ingresos de los trabajadores guerrerenses aventajaban a los empobrecidos oaxaqueños en un 46.8 porcentaje que descendió a 12.9 en 1989.

¹ Profesor-investigador de la maestría en Ciencias Sociales, Unidad Acapulco, de la Universidad de Guerrero. Investigador Nacional Conacyt.

² Los datos sociodemográficos citados son tomados del X Censo General de Población 1990. INEGI, excepto que se señale otra fuente.

La expectativa de vida es de 66.8 años estando 2.3 por debajo del promedio nacional. En 1980, Guerrero ocupaba el lugar número 19 en este renglón, quince años más tarde descendió hasta el lugar 28 y la tasa de mortalidad se ubicó por encima del promedio nacional.

La situación de empobrecimiento en los diferentes municipios de la entidad ha llevado a un aumento en la emigración hacia puntos de mayor auge económico. Para 1970 el 15% de la población guerrerenses vivía en Acapulco y 25 años después ésta se había incrementado en 8.58 %. Así uno de cada 4.2 de los habitantes de Guerrero viven en el puerto acapulqueño mientras que en 1970 este promedio era por cada 6.7 habitantes ³. Sin embargo esta afluencia de nuevos habitantes en el puerto no se corresponde con una mayor afluencia de turismo y por ende de mayores fuentes de empleos. De 1987 a 1994 la afluencia turística descendió 35⁴ por ciento. Esto ha llevado a la existencia de manera preponderante de trabajos itinerantes o intermitentes en el sector y de las 41 mil personas que emplea el 7.3% gana menos de dos salarios mínimos.

De acuerdo al Consejo Nacional de Población el 78.6% de los municipios de Guerrero están considerados como de Alta y Muy Alta marginación ocupando Metlatonoc el segundo lugar a nivel nacional entre los más marginados. Trece de los setenta y seis ayuntamientos se encuentran entre los 95 de mayor marginación de la república. Esto es el resultado de la baja inversión por parte del gobierno federal en el estado. En la presidencia de Adolfo López Mateos la inversión constituyó el 3.1 por ciento del total nacional; con Luis Echeverría Álvarez descendió al 2.8% y en el sexenio de Carlos Salinas de Gortari descendió aún más hasta alcanzar el 2.4% de la inversión pública.

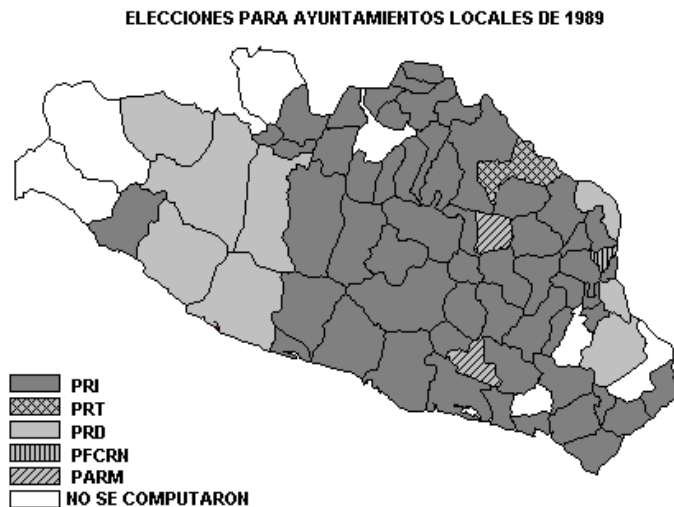
³ Censo de Población y Vivienda de 1995 : Resultados Preliminares, Instituto Nacional de Estadística, Geografía e Informática, México,1996. De acuerdo al X Censo General de Población, INEGI, el 22.6 % de los guerrerenses vivían en Acapulco siendo como promedio 1 de cada 4 habitantes.

⁴ Dato obtenido con información del Centro de Investigaciones y Estudios de América Latina de la Facultad de Turismo de la Universidad autónoma de Guerrero y de Bergeret Muñoz, Joseph Roger, El Turismo en la Década de los 80's : Análisis Cuantitativo, CIETAL, Universidad Autónoma de Guerrero, México,1992, p.88.

Análisis electoral del estado de Guerrero

De 1988 a la fecha se han realizado cuatro elecciones locales y/o estatales en el estado de Guerrero. Tres de estas fueron para elegir presidentes municipales y diputados locales (1989, octubre de 1993 y 1996) y la otra fue para elegir gobernador de la entidad (marzo de 1993).

El estado de Guerrero cuenta con 76 municipios⁵ e igual cantidad de presidentes municipales y esta dividido para efectos socioeconómicos en siete regiones. En cuanto a los términos políticos estatales cuenta con 28 distritos de diputados locales.



En el proceso electoral para elegir presidentes municipales de 1989 el Partido de la Revolución Democrática (PRD) logró triunfar en 8 ayuntamientos⁶ el Partido Revolucionario de los Trabajadores⁷ y el Partido del Frente Cardenista de Reconstrucción Nacional⁸ en uno

⁵ El último ayuntamiento en ser aprobado como tal lo fue el de Acatepec donde en las elecciones de 1996 será electo por primera vez un presidente municipal.

⁶ En la elección para presidentes municipales en 1989 el Partido de la Revolución Democrática triunfó en los siguientes municipios: Ajuchitlan del Progreso; Coyuca de Catalán; Zirandaro; Alcozauca de Guerrero; Xochihuehuetlan; Petatlan y Tecpan de Galeana. En octubre de 1993 triunfó en Zirandaro; Teloloapan; Alcozauca de Guerrero; Malinaltepec; Atoyac de Alvarez y Coahuayutla de José María Izazaga. Cuando se celebraron las elecciones para gobernador del estado obtuvo mayoría en Cuetzala del Progreso; Zirandaro; Teloloapan; Alcozauca de Guerrero; Malinaltepec; Metlatonoc; Coahuayutla de José María Izazaga y Petatlan.

⁷ En la elección para Presidentes municipales en 1989 el Partido Revolucionario de los Trabajadores obtuvo mayoría en Copalillo lo cual refrendó en 1993 cuando se realizó una elección similar.

⁸ El partido Auténtico de la Revolución Mexicana triunfó en Chilapa y Tecoaapa en 1989.

respectivamente, el Partido Auténtico de la Revolución Mexicana⁹ en dos y el Partido Revolucionario Institucional en 57 presidencias municipales. Los restantes gobiernos locales¹⁰ fueron integrados por miembros de los partidos Revolucionario Institucional y de la Revolución Democrática después de un periodo de conflictos postelectorales donde los segundos ocuparon presidencias municipales, oficinas de gobierno, realizaron actos de protestas públicas y se escenificaron hechos violentos.¹¹

Los votos perredistas para las elecciones de 1989 a 1996 se encuentran de manera importante en la Costa Grande y la Tierra Caliente siendo estas dos regiones las que han aportado el mayor porcentaje de votos en cada ocasión. Estas se caracterizan por ser de Marginación Media (Costa Grande) y Alta (Tierra Caliente). En la primera de estas el 62.42 % de los asalariados tienen un ingreso que no rebasa los dos salarios mínimos.¹² Asimismo el 23 % de la población es analfabeta. Por otra parte el 73 por ciento de los asalariados de la Tierra Caliente tienen un ingreso no mayor de dos salarios mínimos¹³ siendo una región con un 31 % de analfabetismo.

En relación a la votación obtenida en 1989 el Partido de la Revolución Democrática (PRD) incrementó su votación en 1996 en seis de las siete regiones guerrerenses exceptuando la región de Costa Grande donde redujo su participación en un 0.57%.¹⁴ Los ayuntamientos en que ha

⁹ El partido del Frente Cardenista de Reconstrucción Nacional triunfó en Alpoyecá.

¹⁰ En Cutzamala del Pinzón no se computaron los votos y estuvo en poder del PRD y en Teloloapan, Coahuayutla, Malinaltepec, La Unión, Cuauhtepéc y Tlacoachistlahuaca hubieron censos municipales.

¹¹ Ver Rodríguez, Manuel Ángel, “Democracia, Elecciones y Derechos Humanos”, ponencia presentada en la 8va. Conferencia Internacional de la Sociedad para el avance de la socioeconomía, julio 12 - 15 de 1996, Ginebra Suiza; Rodríguez Manuel Ángel, “Violencia política en Guerrero: 1988-1994”, ponencia presentada en el XX Congreso de la Asociación Latinoamericana de Sociología, 2-6 de Octubre de 1995, Ciudad de México, México, Calderón Molguera, Marco Antonio, “Violencia política y elecciones municipales” Tesis de Maestría, Colegio de Michoacán, México.

¹² El 28.36% tiene ingresos menores a un Salario Mínimo y el 34.06% no gana más de dos Salarios Mínimos.

¹³ El 40.2% tiene ingresos menores a un Salario Mínimo y el 33% no gana más de dos Salarios Mínimos.

¹⁴ Votación del Partido de la Revolución Democrática por regiones para las elecciones de Presidente Municipal de 1989 al 1996:

REGIÓN	MUN. 1989	MUN. 1993	MUN. 1996
TIERRA CALIENTE	40.54	40.64	41.14
NORTE	24.18	28.25	35.76
CENTRO	23.82	20.69	31.25
MONTAÑA	21.94	29.11	36.58
COSTA GRANDE	41.12	38.05	40.55
COSTA CHICA	23.46	27.01	33.40

triunfado este partido tienen como característica en común que la mayoría de ellos se encuentran entre los más marginados del estado distinguiéndose entre estos Metlatonoc que es el segundo municipio con el mayor índice de marginación de la república.

El Partido Acción Nacional (PAN) obtiene su mejor votación en los procesos electorales de 1989-1996 en la Región Norte y en la Ciudad y Puerto de Acapulco.¹⁵ La primera de estas es de Alta Marginalidad con un 22 % de analfabetismo y el 69 % de sus asalariados reciben como máximo dos salarios mínimos.¹⁶ El peso de la votación del blanquiazul en esta región la llevan los municipios de Taxco de Alarcón y Buenavista de Cuellar que son municipios de Baja marginalidad. El PAN a partir de 1989 ha tenido un gran crecimiento en el Estado de Guerrero en 6 de las 7 regiones en relación al 1989.¹⁷ Es digno de señalar que el PAN históricamente había obtenido sus mejores votaciones en municipios urbanos y de baja marginalidad recientemente ha comenzado a obtener mejores resultados en municipios con Alta Marginalidad.¹⁸ Es muy

ACAPULCO	9.26	28.97	37.11
----------	------	-------	-------

¹⁵ En la elección de 1989 el PAN obtuvo en estas regiones el 84.43 de su votación; en la elección de gobernador en 1993 obtuvo el 69.95 y en ese mismo año pero para la elección de presidentes municipales dejaban el 78.25 de la votación estatal.

¹⁶ El 30.4% tiene ingresos menores a un Salario Mínimo y el 39.02% no gana más de dos Salarios Mínimos.

¹⁷ VOTACIÓN DEL PAN EN GUERRERO DEL PAN POR REGIONES

REGION	MUN 1989	MUN 1993	MUN 1996
TIERRA CALIENTE	0.05	0.58	6.83
NORTE	13.73	5.72	12.0
CENTRO	2.8	3.68	4.36
MONTAÑA	0.3	0.6	2.28
COSTA GRANDE	0.27	1.78	3.55
COSTA CHICA	0.1	0.79	3.20
ACAPULCO	5.05	6.92	13.36

¹⁸ AYUNTAMIENTOS DONDE EL PAN OBTIENE SUS MEJORES VOTACIONES, EN GUERRERO.

MUNICIPIO	Marginación Estatal	Marginación Nacional	Nivel de Marginación
Apaxtla	55	1105	Alta
Atenango del Río	37	631	Alta
Buena Vista de Cuellar	69	1813	Baja
Cocula	60	1189	Media
Copalillo	10	70	Muy alta
Cuetzala	39	655	Muy alta
Canuto A. Neri	26	336	Muy Alta
Huitzucó	61	1201	Baja
Iguala	75	2068	Baja
Ixcatopan	38	653	Alta
Pedro Ascencio	15	169	Muy alta

importante señalar que Taxco de Alarcón tradicionalmente ha sostenido la votación de la Región a la que pertenece.¹⁹ Por lo que no es sorprendente que haya triunfado en la elección de Presidente Municipal y de Diputado Estatal en la ciudad platera.²⁰

El Partido Revolucionario Institucional ha triunfado en la mayoría de los ayuntamientos a través de la historia electoral de Guerrero. Para ser más precisos las derrotas (admitidas) del partido de gobierno antes de 1988 eran la excepción más que la regla ya que en los ayuntamientos donde en alguna ocasión se le reconoció el triunfo a la oposición se consideraba como la victoria de David contra Goliath.

A partir de 1988 el tricolor a sufrido y reconocido algunas derrotas lo cual algunos años atrás era impensable. Desde entonces no se ha realizado elección alguna donde el PRI no haya perdido algún municipio. Dando lugar a un fuerte bipartidismo entre los partidos que gozan de mayor presencia en el estado: PRI Y PRD. Esto es como consecuencia de la partidización del voto.

En la medida en que los sufragantes comiencen a considerar a candidatos a puestos de elección fuera de líneas partidistas en esa misma medida la polarización PRI - PRD comenzará a disminuir y arribaremos a una mayor democracia vía una representación más plural desde el ayuntamiento hasta la Cámara de Diputados. La geografía electoral del PRI en el estado de Guerrero ha sufrido alteraciones en los últimos 8 años.

En el proceso electoral de 1989 el Partido Revolucionario Institucional (PRI) obtuvo su mejor votación en la Región Acapulco y en la Costa Chica. En las tres elecciones subsiguientes la

Pilcaya	56	1116	Alta
Taxco de Alarcón	68	1656	Baja
Teloloapan	54	1088	Alta
Tepecuacuilco	46	786	Alta
Tetipac	35	591	Alta

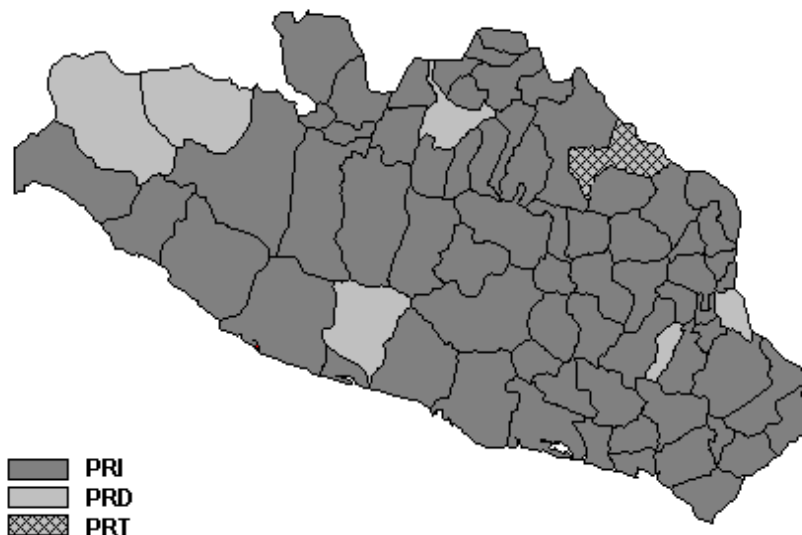
¹⁹ En la elección de 1989 Taxco de Alarcón contribuyó con el 69% de la votación de la Región Norte; en la elección de presidentes municipales de 1993 con el 75% , en la elección de gobernador del mismo año con el 73.62 y en la elección de Presidente Municipal de 1996 con el 72 %.

²⁰ Con el triunfo del PAN en Taxco de Alarcón este partido gobernará el 3.26 % de la población del estado de Guerrero. Ver mapa con datos sociodemográficos en apéndice de este trabajo.

ciudad porteña no vuelve a figurar como una región importante en votos para el tricolor pero sí la mas pequeña de las costas.²¹

En los cuatro procesos electorales de 1989-1996, los municipios donde triunfa el PRI no tiene un perfil definido ya que encontramos triunfos de este partido tanto en ayuntamientos de Muy Alta, Alta y Media Marginalidad. El Partido Revolucionario Institucional tuvo un descenso considerable de su votación en todas las regiones siendo su caída mayor en Acapulco donde perdió en la última elección para Presidente Municipal el 25.3 % de su electorado en comparación a 1989.

ELECCIONES PARA AYUNTAMIENTOS MUNICIPALES 1993.



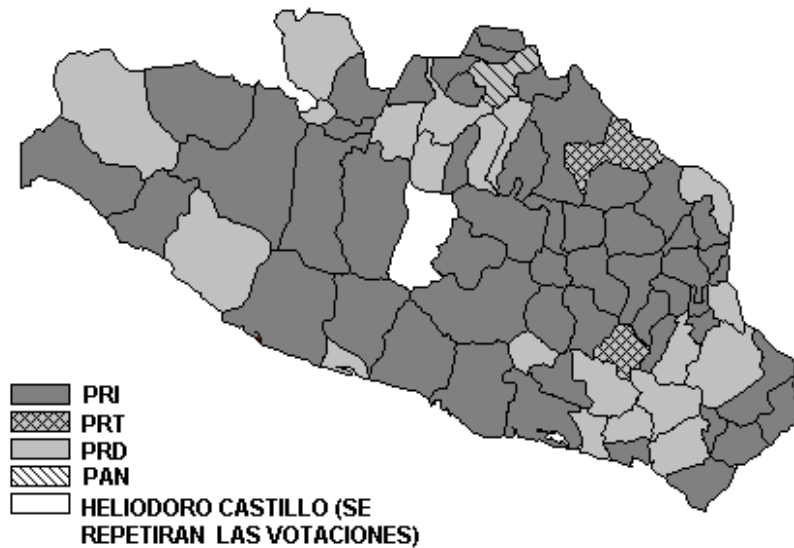
Por otra parte el Partido Revolucionario de los Trabajadores triunfó en Copalillo Ayuntamiento que ya había ganado en 1989. El Partido de la Revolución Democrática que en 1989 ganó en siete Ayuntamientos²² reduce sus triunfos en 1993 a seis²³ localidades pudiendo refrendar sus triunfos solamente en Zirandaro y Alcozauca de Guerrero.

²¹ En la elección para presidentes municipales de 1993 el PRI obtuvo el 71.48% de los votos emitidos en la Costa Chica y el 69.10% de la Región Centro. Pare ese mismo año en la elección para gobernador se obtuvo el 64.46 en La Montaña y el 61.97 en la Región Centro. En la elección de 1996 figuraron la Región Norte y Acapulco nuevamente.

²² Ver mapa en página 4 de este trabajo

²³ Triunfó en Teloloapan, Alcozauca de Guerrero, Malinaltepec, Atoyac de Alvarez, y Coahuayutla de José María Izazaga.

ELECCIONES PARA AYUNTAMIENTOS MUNICIPALES 1996



En Heliodoro Castillo donde se había anulado elección por haber presentado la candidata a Presidente Municipal del PRI dos actas de nacimiento diferentes y uno de los regidores no haber presentado en tiempo y forma la aceptación de la candidatura, finalmente se celebraron elecciones en el mes de marzo pasado y triunfó el PRI.

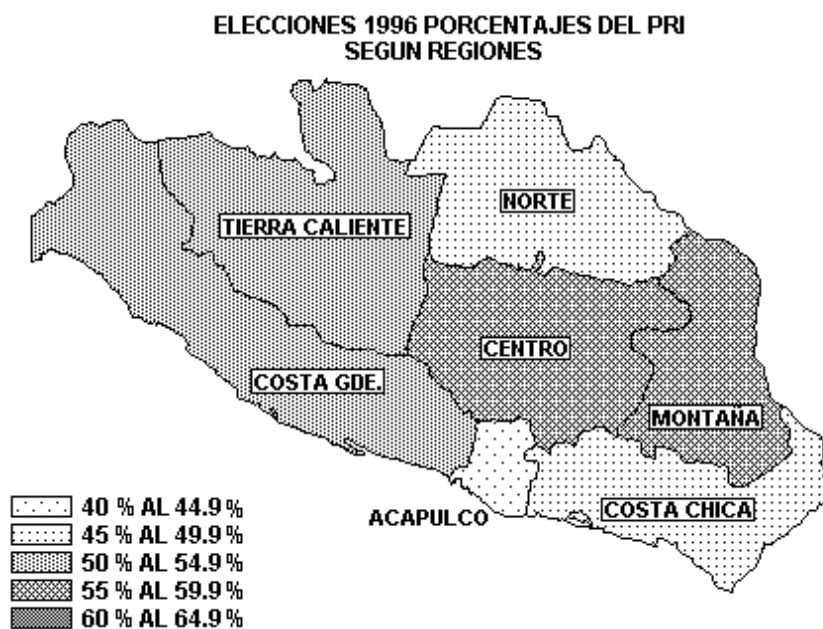
Elecciones y procesos electorales

En 1989 y 1993 en las elecciones para presidentes municipales el PRI obtuvo como porcentaje mínimo en cada región de Guerrero un 50 % de la votación.²⁴ Sin embargo en 1996 la votación del Revolucionario Institucional se vino abajo obteniendo menos del 50 % en las regiones Norte, Acapulco y la Costa Chica teniendo una reducción en su votación del 15, 20 y 25 % respectivamente en relación al 1989. Es importante señalar que esta reducción en la votación del PRI ha venido siendo consistente desde 1989 fluctuando en cada región entre el 5 y el 25 %.

Distribución porcentual de los triunfos del PRI 1989-1996

Porcentaje de votación	Porcentaje del total de municipio			
	1989 MUN.	1993 GOB.	1993 MUN.	1996 MUN.
1% - 49.9%	9.33%	2.66%	10.66%	17.31%
50% - 79.9%	48%	54.66%	70.66%	80.77%
80% - 89.9%	16.66%	12%	9.33%	1.92%
90% - 100%	6.66%	2.66%	4%	0%

Como podemos observar si bien el PRI ha visto reducido sus triunfos en donde obtenía el 80% o más de los votos, el mismo a tenido un aumento en relación al 1989 en los triunfos que se ubican entre el 50 y 79.9% de la votación. También hacemos notar que en relación a ese mismo año el tricolor gobierna en más municipios donde triunfa con menos del 50% de los votos. Abriendo la posibilidad de un triunfo futuro de la oposición.



La única región que se ha mantenido con una votación consistente en estos siete años ha sido la Región Costa Grande.²⁵ Aunque el partido en el gobierno ha reducido significativamente su

²⁴ En 1989 fue en la Costa Grande y en 1993 en la Región de la Tierra Caliente y Acapulco.

²⁵ Votación del PRI en Guerrero por regiones.

votación en algunas regiones teniendo menos del 50% en tres de ellas, se presenta una situación similar a la de algunos municipios guerrerenses: tiene como instituto político la mayor votación en la región pero es minoría frente a la oposición como un todo.

El partido de gobierno ha querido restarle importancia a las derrotas sufridas en la elección para presidentes municipales de 1996 manifestando que aún gobierna el 75 % de la población guerrerense no es menos cierto que después de haber gobernado en el 91 % de los municipios del estado le corresponderá dirigir solamente el 70 % de estos para el trienio 1996 - 1999²⁶. De igual manera que dos municipios de importancia (Taxco de Alarcón e Iguala de la Independencia, con toda la carga psicológica que esta última conlleva) estarán gobernados por la oposición.

Datos socioeconómicos de los Municipios en que ha triunfado el Partido Revolucionario Institucional en Guerrero de 1989-1996

VARIABLES	% 1989	% 1993	% 1996
Población gobernada por el PRI ²⁷	78.32	79.90	74.93
Alfabetos	82.76	91.12	76.41
Analfabetas	70.14	84.44	73.29
Primaria terminada	80.50	90.13	75.64
Secundaria terminada	86.66	92.96	78.52
Estudios nivel Medio-Superior	89.95	94.20	79.50
Estudios nivel Superior	91.88	95.49	82.29
Población Económicamente Activa	81.37	90.51	76.74
Población Económicamente Inactiva	77.79	88.52	74.60
P.E.A. Ocupada	81.64	90.68	76.80
P.E.A. Desocupada	74.86	86.31	75.27
Perciben menos de 1 salario mínimo	83.09	88.33	76.07

REGION	MUN 1989	MUN 1993	MUN 1996
TIERRA CALIENTE	55.65	54.42	50.82
NORTE	57.76	58.99	47.14
CENTRO	60.02	61.97	57.52
MONTAÑA	63.78	64.46	56.57
COSTA GRANDE	53.31	56.24	51.38
COSTA CHICA	64.07	60.17	49.58
ACAPULCO	68.23	52.47	42.90

²⁶ En el trienio 1989 - 1993 el PRI gobernó en el 76 % de los ayuntamientos guerrerenses; de 1993 - 1996 dirigió el 91 % de las comunas de Guerrero y del 1996 - 1999 solamente estarán bajo su dirección el 70 % de estas.

²⁷ Para las elecciones de 1993 y 1996 se usó el Censo de Población y Vivienda de 1995 : Resultados Preliminares de INEGI.

Perciben entre 1 y 2 salarios mínimos	85.85	92.35	78.32
Perciben entre 2 y 5 salarios mínimos	83.92	93.99	75.90
Pertenecen al sector Primario	69.77	85.37	72.98
Pertenecen al sector Secundario	86.59	92.37	73.28
Pertenecen al sector Terciario	90.97	95.06	81.81

Como se observa en el cuadro el Partido Revolucionario Institucional perdió en la elección para presidentes municipales de 1996 el 3.39 % de la población que gobernaba en comparación a 1989. Llama la atención como el PRI tuvo una reducción en sus votos del 6.35 % de la población alfabeta. Este es el resultado de la pérdida de los municipios de Taxco de Alarcón e Iguala de la Independencia en manos del Partido Acción Nacional y de la Revolución Democrática respectivamente y la recuperación del tricolor de Atoyac de Alvarez y Zirándaro.

Le atribuimos a estos triunfos también el incremento de 3.21 de los votos que se obtienen del sector Primario y 0.41 de la Población Económicamente Desocupada.

Datos socioeconómicos de los Municipios en que ha triunfado el Partido de la Revolución Democrática en Guerrero de 1989-1996

VARIABLES	% 1989	% 1993	% 1996
Población gobernada por el PRD	9.57	6.63	20.78
Alfabetos	8.06	6.68	19.44
Analfabetas	12.65	8.34	23.64
Primaria terminada	8.62	7.45	20.04
Secundaria terminada	6.75	5.72	17.13
Estudios nivel Medio-Superior	4.84	4.29	16.48
Estudios nivel Superior	3.78	3.26	14.40
Población Económicamente Activa	8.59	6.43	19.33
Población Económicamente Inactiva	9.83	7.62	21.62
P.E.A. Ocupada	8.49	6.34	19.24
P.E.A. Desocupada	11.03	8.75	21.51
Perciben menos de 1 salario mínimo	9.39	8.68	21.07
Perciben entre 1 y 2 salarios mínimos	6.55	5.19	17.25
Perciben entre 2 y 5 salarios mínimos	9.98	4.53	19.18
Pertenecen al sector Primario	13.50	10.60	25.45
Pertenecen al sector Secundario	5.82	3.38	15.20
Pertenecen al sector Terciario	4.78	3.46	14.94

Como podemos observar en este cuadro el Partido de la Revolución Democrática ha duplicado la población que gobierna en el estado de Guerrero en 1996.²⁸ De igual manera el perfil de los simpatizantes del PRD ha cambiado la población alfabeta que gobierna se incrementó en un 241% así los que tienen estudios superiores aumentaron en 380%.La población económicamente activa bajo gobierno perredista tuvo un incremento del 227% sin embargo en la población cuyos ingresos son de 1 a 2 .S.M. aumentó su votación con un 263 % junto con los del sector terciario con un 312 %.

²⁸ De 1989 a 1996 el PRD incrementó en 217% la población gobernada en el Estado de Guerrero.

CONCLUSIONES

El Partido Revolucionario Institucional comenzó su declive electoral tanto a nivel municipal como regional a partir de 1989 cuando por primera vez un partido de oposición logra triunfar en un grupo importante de municipios y obtiene el 40% de la votación en las regiones de la Tierra Caliente y la Costa Grande. Estas derrotas pueden ser atribuidas a las siguientes causas:

1. Nombramientos de candidatos impopulares--- La respuesta de los electores a la imposición de candidatos fue votar por partidos de oposición que en ocasiones eran priístas sus candidatos.²⁹ Un ejemplo de esto lo fueron el triunfo del PAN en Taxco de Alarcón donde el PRI impuso un candidato señalado como corrupto y en Benito Juárez y Cuajinicuilapa donde los candidatos priístas con mayor arraigo fueron desplazados con malas artes de la candidatura a presidente municipal siendo los candidatos triunfadores bajo la bandera del PRD.
2. No cumplir con promesas ancestrales--- El Revolucionario Institucional no le ha cumplido a los que han sido sus aliados permanentes: los pobres. Estos han visto en el PRD la esperanza de lograr satisfacer sus necesidades más apremiantes y han optado por otorgarle su voto ya que de todas maneras no le había sido útil en el pasado.
3. Disputas internas--- La lucha por las candidaturas dejaron en algunos casos heridas que no pudieron ser sanadas a tiempo lo que ocasionó fugas de electores y en ocasiones de candidatos que triunfaron desde partidos de oposición o que le restaron los votos suficientes para ayudar a la derrota del PRI.
4. Resultados electorales apegados a la realidad--- la lucha por la democracia desde la sociedad civil ha obligado al PRI a modificar los códigos electorales no solo a nivel federal sino que también en los estados permitiendo una competencia equitativa y transparente. En algunos de los ayuntamientos en que a la oposición se les reconocieron triunfos en 1996 en el pasado habían sido escenarios de luchas postelectorales en busca del reconocimiento de un triunfo que había sido conculcado.
5. Las derrotas sufridas por el PRI en otros estados--- Era común en el pasado escuchar a electores decir que acudirían a votar por el PRI por ser el partido que siempre triunfaba. Desde

el 1989 a la fecha en cada elección que se celebra la oposición logra derrotar al Revolucionario Institucional, siéndole reconocido su triunfo. Al ver que su voto comienza a ser respetado y que será contado los opositores que acuden a depositar su voto de acuerdo a su interés y no por votar con quién antes de iniciarse el proceso había triunfado.

Siendo los municipios de mayor pobreza y nivel de marginación donde triunfa el PRD, a través de sus representantes populares debe impulsar un proyecto de Desarrollo Regional integral para la Costa Chica y Costa Grande de Guerrero. El mismo debe contemplar desde alfabetizar las poblaciones hasta la creencia de proyectos productivos dirigidos al campo. Con esto logrará darle un gran impulso a esta región que tanto lo necesitan como continuar avanzando en las preferencias electorales de un sector de la población que se ha sentido abandonada hasta ahora.

²⁹ El PRI impuso candidatos impopulares dejando de lado militantes con simpatías dentro del electorado. En algunas ocasiones estos militantes aceptaron candidaturas en representación del PRD logrando triunfar en sus aspiraciones.